




Rideaux à lanières



Rouleaux

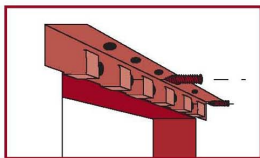


Rideaux style
 «douche»

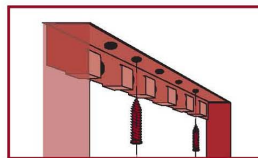


Portes battantes

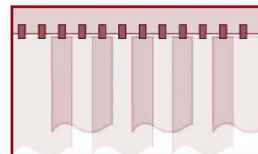
MONTAGE
UNIK*
 *brevet en instance



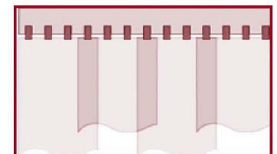
M1-Montage mural



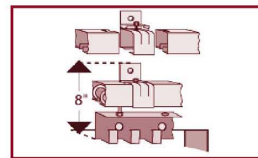
M2-Montage sous le cadre



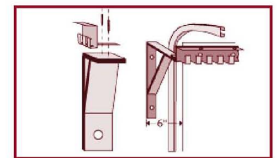
Exemple : 6", Chevauchement 66%



Exemple : 8", Chevauchement 50%



M3-Rail coulissant

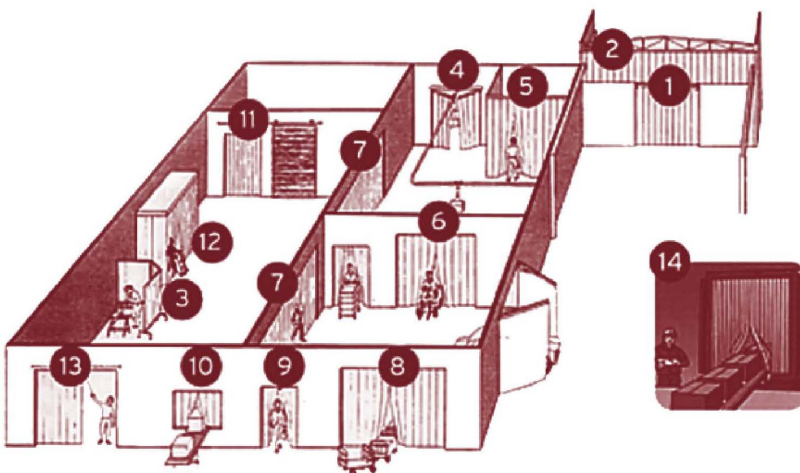


M4-Projection 12"

Rideaux à lanières : Fabriqués sur mesure en moins de 48 heures



Le rideau de fermeture est composé de lanières en PVC indépendantes, souples et transparentes. Il s'écarte facilement latéralement et horizontalement au passage des piétons et engins, motorisés ou non. Il fait partie de tout bon plan stratégique d'entreprise en matière d'économie d'énergie puisqu'il conserve le froid dans les chambres frigorifiques et constitue une barrière au vent, à la pluie, à la neige, au froid et/ou à la chaleur en provenance de l'extérieur.



Principales applications :

1. Grandes ouvertures de réceptions des marchandises
2. Logement des voies de grue
3. Postes de soudure
4. Ponts aériens de transport de marchandises
5. Entrepôts
6. Fermetures industrielles
7. Cloisonnages souples permettant la protection environnementale des aires de travail
8. Fermetures souples des quais de chargement/déchargement
9. Passages inter-bureaux
10. Passages des bandes transporteuses
11. Portes souples doublant les portes des chambres frigorifiques
12. Écrans d'isolation sonore
13. Montage sur rail coulissant
14. Arrière de camion

Rouleaux en PVC

La lanière rencontre :

- les normes fédérales USDA lorsque le PVC est en contact avec les viandes ou les produits laitiers;
- la norme CPAI-84 pour les rayons ultra-violets;
- ainsi que les exigences de résistance au feu du *California State Fire Marshal* (PVC standard et standard soudure seulement).


Entre autres propriétés, elle est aussi résistante aux acides, bases et sels organiques. Toutefois, elle peut être endommagée par les acétones et les éthers.

Il est donc recommandé, lors d'applications spécifiques, d'effectuer des tests avec le PVC pour en connaître les effets.

Produits	Largeur x épaisseur x longueur	Hauteur maximale	Informations
Standard	6" x 0.060" x 300' 8" x 0.080" x 300' 12" x 0.120" x 200' 16" x 0.160" x 100' 48" x 0.080" x 60'	8' 10' 15' 20' n/a	Reste souple à température ambiante; pour passage piétons; pour bloquer une ouverture intérieure; <i>si passage de «lift», optez pour la lanière côtelée.</i>
Polaire	6" x 0.060" x 300' 8" x 0.080" x 300' 12" x 0.120" x 200' 16" x 0.160" x 100' 48" x 0.080" x 60'	8' 10' 15' 20' n/a	Reste souple au froid; recommandé pour congélateurs et chambres frigorifiques; <i>si passage de «lift», optez pour la lanière côtelée.</i>
Polaire côtelée	8" x 0.080" x 150' 12" x 0.120" x 150'	12' 15'	Anti-statique; 40% plus résistante; recommandé fortement pour le chevauchement des lanières à 100%; aux endroits avec trafic d'engins importants; en présence d'emballage de palettes avec du cellophane; pour doubler les portes de garage.
Standard / sécurité jaune	8" x 0.080" x 300'	10'	Utile pour délimiter le centre et/ou chaque côté d'une ouverture.
Standard / soudure (ambre, jaune ou noir opaque)	8" x 0.080" x 300'	10'	Protège contre les effets des rayons ultra-violets, les flammèches et la fumée de la soudure.

Rideau style «douche»

Ce rideau est utilisé pour servir de cloison souple et même séparer des unités de travail (exemple: postes alimentaires, postes de soudure, etc.) à l'intérieur des usines, entrepôts, grandes surfaces et autres. Il est d'installation facile et disponible avec de simples oeillets ou sur rail. Vous pouvez vous le procurer en version transparente (clair, jaune ou vert).




Portes Battantes

BD Plastik vous offre maintenant une gamme complète de portes battantes de haute qualité produite sur mesure en une variété de couleurs. Elles sont conçues pour répondre aux standards actuels d'efficacité et d'économie d'énergie dans les entrepôts, les institutions, les commerces de détail, les entreprises de transformation alimentaire, les restaurants, etc.

Visitez notre site Internet pour découvrir les différents modèles disponibles.

www.bdplastik.com



Durulite® Retailer

Cette porte, brevetée et légère, est connue dans l'industrie pour sa forte résistance aux impacts, sa facilité d'entretien et sa longue durée de vie.



Portes flexibles Chase

Ce sont les portes battantes les plus économiques. Elles sont construites sur mesure selon vos spécifications et tailles d'ouverture.